



# ROUGH TERRAIN CRANE GR-300N

幸せと感動を伝える創造企業

## 株式会社 タダノ

- 東日本支社 〒984-0002 仙台市若林区卸町東4丁目2番21号 022-288-5550
- 北海道支店 〒003-0026 札幌市白石区本通2丁目南1番40号 011-861-9030
- 旭川営業所 〒070-0027 旭川市東7条3丁目34番2号(アーバンライフビル2階) 0166-25-2817
- 帯広営業所 〒080-0048 帯広市西18条北1丁目9番地12 0155-33-4220
- 函館営業所 〒041-0811 函館市富岡町2丁目12番3号 0138-43-5761
- 東北支店 〒984-0002 仙台市若林区卸町東4丁目2番21号 022-288-5550
- 青森営業所 〒030-0861 青森市長島2丁目10番4号(ヤマウビル) 0177-77-4231
- 北東北営業所 〒020-0864 盛岡市西仙北1丁目35番46号 019-635-0611
- 郡山営業所 〒963-8032 郡山市宇下亀田10番地の2 024-932-3513
- 北陸支店 〒930-0177 富山市西二俣344番地 076-436-1555
- 新潟営業所 〒950-1125 新潟市流通3丁目1番5号 025-268-0770
- 金沢営業所 〒921-8011 金沢市入江2丁目54番地(中村ビル2階) 076-292-2326
- 中日本支社 〒130-0014 東京都墨田区亀沢2丁目4番12号 03-3621-7790
- 関東支店 〒362-0014 上尾市本町1丁目2番25号 048-772-7777
- 水戸営業所 〒310-0853 水戸市平須町158番地268 029-244-3051
- 群馬営業所 〒379-2154 前橋市天川大島町3丁目52番4号 027-281-7211
- 東京支店 〒130-0014 東京都墨田区亀沢2丁目4番12号 03-3621-7790
- 千葉営業所 〒285-0802 佐倉市大作1丁目8番4号(佐倉第三工業団地内) 043-498-3520
- 横浜営業所 〒224-0053 横浜市都筑区池辺町4843番地1 045-936-2811
- 中部支店 〒491-0824 一宮市丹陽町九日市場字下田122 0586-76-1181
- 静岡営業所 〒422-8008 静岡市栗原6番25号(静鉄栗原ビル3階) 054-261-1161
- 西日本支社 〒577-0011 東大阪市荒本北2丁目1番地 06-6746-8731
- 関西支店 〒577-0011 東大阪市荒本北2丁目1番地 06-6746-8731
- 京都営業所 〒601-8451 京都市南区唐橋川久保町29番地(大佐ビル) 075-601-0421
- 神戸営業所 〒651-2144 神戸市西区小山2丁目9番10号 078-928-9061

- 四国支店 〒761-0185 高松市新田町甲34番地 087-839-5777
- 松山営業所 〒791-1113 松山市森松町886番地4 089-956-8800
- 中国支店 〒731-4311 広島県安芸郡坂町北新地1丁目4番96号 082-884-0255
- 岡山営業所 〒700-0941 岡山市青江1丁目7番33号 086-223-9258
- 徳山営業所 〒745-0007 周南市岐南町8番31号(福谷ビル2階) 0834-31-1715
- 九州支店 〒816-0912 大野城市御笠川3丁目2番14号 092-503-7821
- 大分営業所 〒870-0913 大分市松原町3丁目1番11号(大分鐵鋼ビル5階) 097-551-8567
- 熊本営業所 〒861-8045 熊本市小山5丁目1番96号 096-388-6715
- 南九州営業所 〒899-5231 鹿児島県姶良郡加治木町反土1442-8(インターフロントビル1階) 0995-63-9720
- 沖縄営業所 〒901-2122 浦添市勢理客2丁目18番5(GKビル101号) 098-877-7077

- 営業企画部 〒130-0014 東京都墨田区亀沢2丁目4番12号 03-3621-7723
- 市場開発部 〒130-0014 東京都墨田区亀沢2丁目4番12号 03-3621-7738
- 中古車部 〒130-0014 東京都墨田区亀沢2丁目4番12号 03-3621-7722
- 本社 〒761-0185 高松市新田町甲34番地 087-839-5555

タダノホームページアドレス <http://www.tadano.co.jp>

- 本機は、道路法による基本通行条件のD条件適合車です。
- 道路の走行には道路法による通行の許可と道路運送車両法による保安基準の緩和の認可が必要です。
- お届けいたします製品は、改良などのため、このカタログと相違する場合がありますので、ご了承ください。







# 性能が見えますか。CREVO 300

30tつりという新しいクラスで誕生したCREVO 300。  
 〈STYLISH〉ハイバランス設計をもたらす新しい形、  
 〈POWERFUL〉力強さを語る優れた性能値、  
 そして〈ADVANCED〉操作性を高め、  
 安全を見つめる最新の技術。  
 CREVO 300は、どこから見てもスタンダードを  
 はるかに超えている。  
 ラフテレーンクレーンを進化させるのは、いつもタダノ。

# STYLISH 300

300クラスでこのスタイリングは、新しい時代を感じさせる。

全長  
**9.62m**  
 クラス最小



全長 9,620 mm

全高 3,495 mm



キャリア長さ 7,570 mm

フロントオーバーハング  
 3,955 mm




# STYLISH 300

スマートと呼ぶに足る、ダウンサイジング。これで300クラス。




全長 9,620mm  
全幅 2,490mm  
全高 3,495mm  
キャリア長さ 7,570mm  
テールスイング 3,100mm  
フロントオーバーハング 3,955mm

全幅  
**2.49m**  
クラス最小



ワンタッチで格納できる  
フック・イン方式



小スペース旋回で、  
作業時も安心です。



スラントブームの採用で  
広がったキャビンからの視界

スラントブームで  
**視野改善**



# POWERFUL 300

力強さも、スピーディな作業性も、ラフテレーンの最新鋭機の証明。

ブーム長さ  
7.7m~32.0m  
ジブ長さ  
6.5m、11.0m  
最大地上揚程(ブーム)  
32.8m  
最大地上揚程(ジブ)  
43.9m  
最大作業半径(ブーム)  
29.5m  
最大作業半径(ジブ)  
32.5m  
最大起伏角度(ブーム)  
83°  
ジブチルト角度  
(パワーチルトジブ)  
5°~60°

ブーム長さ  
**32.0m**  
クラス最長

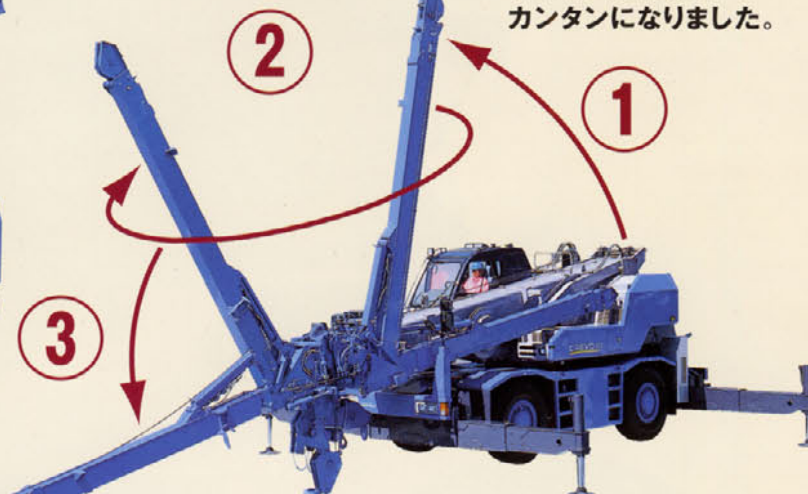
ジブチルト角度  
**5°~60°**

最大  
つり上げ能力  
**30.0t**  
シングルトップ  
**4.0t**  
クラス最大



ウインチシステム  
主巻、補巻共に、自由降下装置付仕様に加え、高速巻下げ機能の付いた自動ブレーキ仕様を設定しています。

ジブを立て、180°回転、ピンはオート操作。ジブを前方に伏せてフックを取り付けます。ジブ張出・格納がカンタンになりました。



ジブ操作リモコン



リモコンによるジブ張出し作業

Vターンジブ  
**新開発**




# ADVANCED 300


環境に配慮した、ヒューマンコンタクトマシン。21世紀への明確なコンセプト。

排出ガス  
国土交通省指定  
第2次基準値  
クリア

伸縮  
緩停止機能  
新採用



エンジン出力  
**200kW**  
(272PS)  
クラス最大



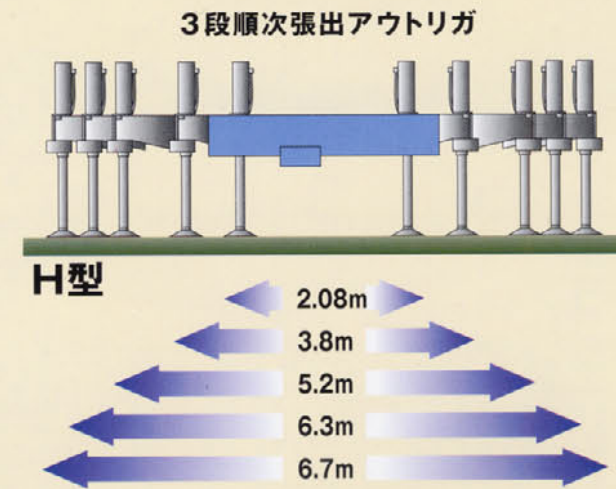
**200kWディーゼルエンジン**  
PTO設定回転を2段階にし、夜間には低騒音モードで運転できます。



**安全を見守るAML**



キャビン内



**操作性を高める機構**

- ・電子制御アクセルコントロール  
アクセルコントロールは電子制御によりスムーズに行えます。
- ・ブーム起伏速度を任意に設定可能
- ・電子制御のリターダ

**より確実な安全への配慮**

- ・伸縮緩停止機能  
ブーム縮小時のストロークエンドでのショックを和らげます。
- ・旋回自動停止機能の向上  
AMLによる自動停止機能が旋回フリー時にも働きます。
- ・起伏緩停止機能



**操作しやすい最適配置のペダル** (写真は自由降下装置付仕様)  
**パワーウィンドウ閉め忘れスイッチ**  
**左前方確認カメラとモニター**  
走行時の視界確保をアシストする左前方確認カメラとモニター。テレビ受信(オプション)もできます。