

*SLIDE  
CARRIER* **S-RIDE<sup>EX</sup>**

スライドキャリヤ「エスライド EX」 **SS-02F**

***SUPER SELFLOADER***

スーパーセルフローダ **SS-28** シリーズ

スーパーセルフローダ「マックスロー」 **SS-55K**

***SUPER CARRY***

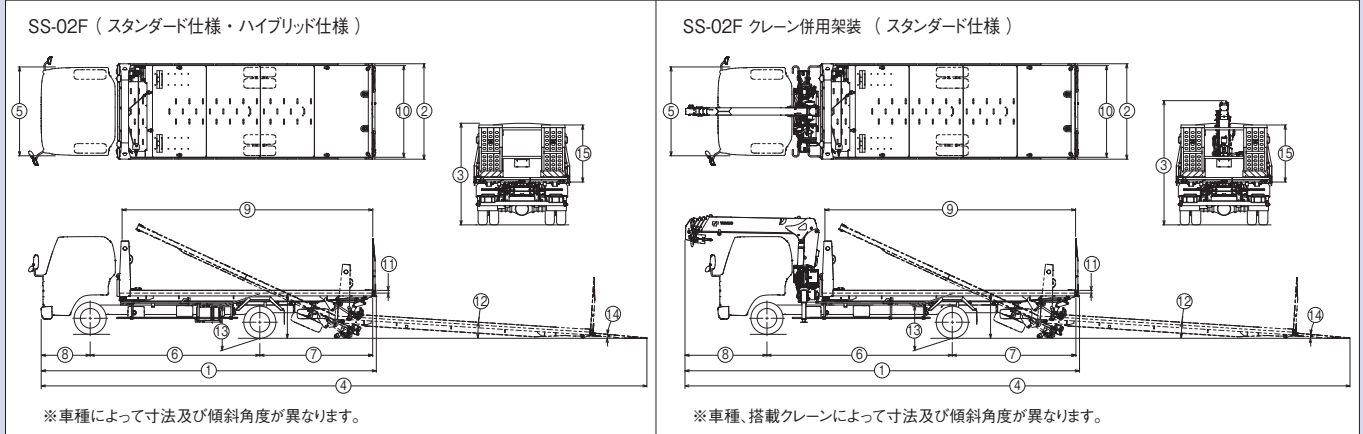
スーパーキャリー **SL-35** シリーズ

スライドキャリア『エスライド EX』 **SS-02F**

■ 車両諸元		型 式	車 載 専 用	
			SS-02F (スタンダード仕様・ハイブリッド仕様)	SS-02F (スタンダード仕様)+ZX
車両寸法	全 長	①	7,565mm ~ 7,675mm	8,930mm ~ 8,990mm
	全 幅	②	2,180mm	2,180mm
	全 高	③	2,300mm ~ 2,420mm	2,630mm ~ 2,685mm
	荷台スライド時	フラットフロア ④	13,730mm ~ 13,770mm	15,060mm
	全 長	省スペース ④	11,750mm ~ 12,040mm	13,130mm
	キャブ幅	⑤	1,995mm	1,995mm
	ホイールベース	⑥	3.8mクラス	4.2mクラス
	Rオーバーハング	⑦	2,540mm ~ 2,545mm	2,780mm
Fオーバーハング	⑧	1,045mm ~ 1,180mm	1,845mm ~ 1,905mm	
荷台	内 寸 法	長さ ⑨	5,720mm	5,720mm
		幅 ⑩	2,080mm	2,080mm
		高さ ⑪	62mm	62mm
	傾 斜 角 度	フラットフロア ⑫	約3.4°	約3.4°
		省スペース ⑫	約10.0°	約10.0°
床面地上高	⑬	920mm ~ 1,035mm	920mm ~ 1,035mm	
道板	傾斜角度 ⑭ / 長さ ⑮	約5° / 1,240mm	約5° / 1,240mm	
架 装 対 象 車		2~3.5トン車クラス(低床・ワイドキャブ)	2~3.5トン車クラス(低床・ワイドキャブ)	

上表の数値はクレーンZX264/263の場合です。

■ 外観図



※車種によって寸法及び傾斜角度が異なります。

※車種、搭載クレーンによって寸法及び傾斜角度が異なります。

■ 主要諸元

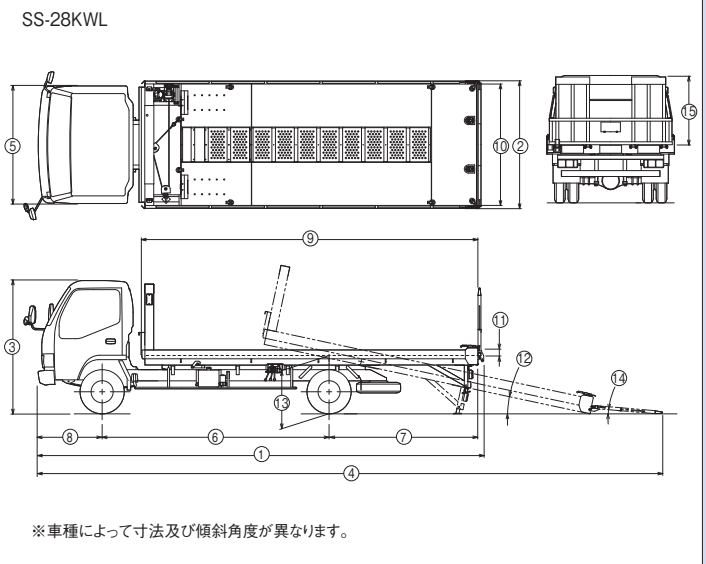
荷台 荷台床面 側アオリ 道板	縞鋼板張り(車両運搬車構造要件準拠、穴あきタイプ) 固定式 手動道板仕様: 操作力軽減スプリング付、手動式 自動道板仕様: ラジコン操作、油圧式 穴あき縞鋼板張り	安全装置 荷台ロック装置 荷台操作連動式 荷台格納確認装置 荷台格納確認ランプ(道板格納確認併用) 作動警報装置 作動警報ブザー(荷台、ウインチ、道板(自動道板仕様のみ)) 荷台自走防止装置 カウンタバランスバルブ 荷台シリンダ 油圧ロック装置 カウンタバランスバルブ その他 P.T.O.電源確認ランプ ウインチクラッチ“入”確認ランプ ハザードランプ(トリア側面、LEDタイプ) 荷台ガタ防止装置(4ヶ所) 油圧安全弁 玉掛けロープはずれ止め パーキングインターロック(ハイブリッド仕様) PTO優先制御(ハイブリッド仕様)
荷台スライド装置 型式 支持脚伸縮装置 スライドストローク 荷台作動速度 ※フラットフロア作業時(全張出時)	荷台スライド 複動油圧シリンダ駆動、チェーン併用式 荷台傾斜 複動油圧シリンダ駆動、傾斜レール式 荷台スライド運動、機械式 5,000mm(シリンダ St: 2,500mm) ※フラットフロア作業時 前進: 23s.(無負荷、ポンプ 500min <sup>-1</sup> 時) 後退: 34s.(無負荷、ポンプ 500min <sup>-1</sup> 時)	装備品 車輪止め(2コ) 丸環フック(8コ) 埋込丸環フック(2コ) シープ止め(3ヶ所) 荷台確認ミラー(1コ) ロープフック(10コ) 作業灯(60W×2コ) ウインチワイヤロープ押えローラ(1式) 側アオリ上面滑り止め(1式) 接地支持脚(回転式)(1式) 後方反射ステッカー(1式) 支持脚接地ローラ(2コ) 荷台接地ローラ(2コ)
ウインチ 型式 巻上能力 フック巻上速度 ワイヤロープ クラッチ	油圧モータ駆動ウォーム歯車減速式、オートクラッチ内蔵式 12.75kN(1.3tf)(1本掛) 4.1m/min.(1層、無負荷、ポンプ 500min <sup>-1</sup> 時) 径9mm×長さ15m、規格6×37(A種メッキ)、小型Gフック付 切: 手動 入: 自動(ウインチ操作連動油圧作動式) / 手動	標準付属品 荷締機(2コ)
油圧装置 油圧ポンプ 操作バルブ ウインチモータ 荷台スライドシリンダ 作動油タンク容量	ギヤポンプ 手動道板仕様: 2連電磁弁 自動道板仕様: 3連電磁弁 トロコイドタイプ 複動式 26L	
操作装置 ウインチ巻上・巻下 ウインチクラッチ 荷台 前進・後退 道板 格納・張出 ※自動道板仕様のみ	ラジコン送信機、スイッチ(トリア左部)、非常レバー(左) レバー ラジコン送信機、スイッチ(トリア左部)、非常レバー(左) ラジコン送信機、スイッチ(トリア左部)、非常レバー(左)	

# SUPER SELFLOADER

## スーパーセルフローダ SS-28 シリーズ

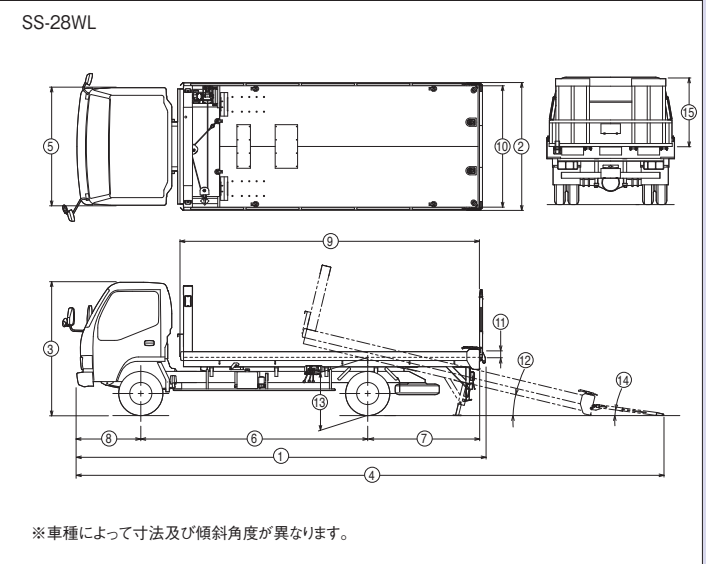
型式		車載専用	
■ 車両諸元		<b>SS-28KWL</b>	
車両寸法	全長 ①	7,540mm ~ 7,650mm	
	全幅 ②	2,170mm	
	全高 ③	2,150mm ~ 2,250mm	
	荷台スライド時全長④	10,430mm ~ 10,720mm	
	キャブ幅 ⑤	約1,995mm	
	ホイールベース ⑥	3.8mクラス	
	Rオーバーハング ⑦	2,525mm ~ 2,530mm	
	Fオーバーハング ⑧	1,045mm ~ 1,180mm	
荷台	内寸法	長さ ⑨	5,650mm又は 5,710mm
		幅 ⑩	2,060mm
		高さ ⑪	95mm
	傾斜角度 ⑫	10.5° ~ 12.5°	
道板	傾斜角度 ⑭ / 長さ ⑮	約5° / 1,150mm	
架装対象車		2~3.5トン車クラス(ワイドキャブ)	

### ■ 外観図



型式		一般用	
■ 車両諸元		<b>SS-28WL</b>	
車両寸法	全長 ①	6,910mm ~ 7,025mm	
	全幅 ②	2,170mm	
	全高 ③	2,150mm ~ 2,250mm	
	荷台スライド時全長④	9,780mm ~ 10,050mm	
	キャブ幅 ⑤	約1,995mm	
	ホイールベース ⑥	3.8mクラス	
	Rオーバーハング ⑦	1,895mm ~ 1,900mm	
	Fオーバーハング ⑧	1,045mm ~ 1,180mm	
荷台	内寸法	長さ ⑨	5,020mm又は 5,080mm
		幅 ⑩	2,060mm
		高さ ⑪	95mm
	傾斜角度 ⑫	11.5° ~ 14.5°	
道板	傾斜角度 ⑭ / 長さ ⑮	約7.5° / 1,150mm	
架装対象車		2~3.5トン車クラス(ワイドキャブ)	

### ■ 外観図



### ■ 主要諸元

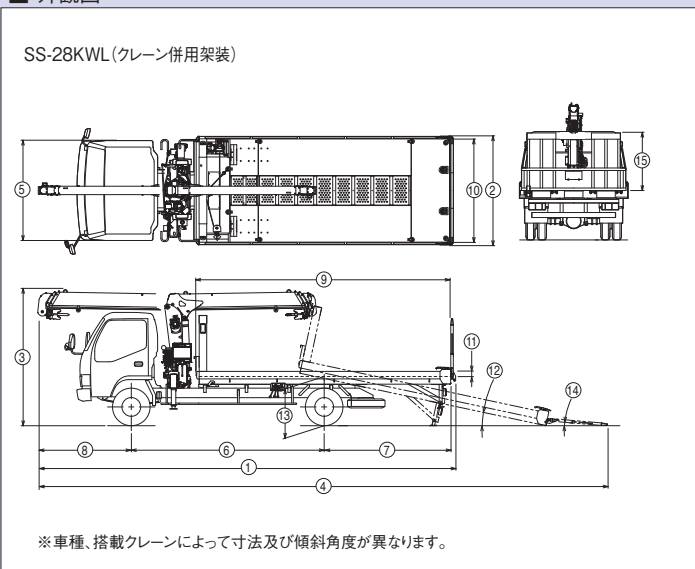
荷台 荷台床面 側アオリ 道板	綉鋼板張り(KWL : 中抜き部カバー付) 固定式 操作力軽減スプリング付 エキスパンダメタル張り	操作装置 ウインチ巻上・巻下 ウインチクラッチ 荷台 前進・後退 アクセル	手動仕様 レバー(左) レバー レバー(左) レバー(左)	ラジコン仕様 ラジコン送信機、スイッチ(右)、 レバー(左) レバー ラジコン送信機、スイッチ、 レバー(左) レバー(左右)、 クレーン付きはクレーン部を共用
荷台スライド装置 型式 スライドストローク	複動油圧シリンダ駆動ローラ式 KWL、WL : 2,000mm	安全装置 荷台ロック装置 荷台格納確認装置 荷台スライド警報装置 荷台自走防止装置 スライドシリンダ 油圧ロック装置 その他	スライド操作連動式、非常レバー(右)付 ランプ式(道板格納確認併用(車載専用のみ)) ブザー式 パイロットチェックバルブ パイロットチェックバルブ P.T.O.電源確認ランプ、ウインチクラッチ“入”確認ランプ、 大型ハザードランプ(トリアイ側面)、荷台ガタ防止装置(4ヶ所)、 油圧安全弁、玉掛けロープはずれ止め	
ウインチ 型式 巻上能力 フック巻上速度 ワイヤロープ クラッチ	油圧モータ駆動ウォーム歯車減速式、オートクラッチ内蔵式 12.25kN[1.25tf](1本掛) 3.5m/min(1層、無負荷、ポンプ500min <sup>-1</sup> 時) 径9mm×長さ15m、規格6×37(A種メッキ)、小型Gフック付 切:手動 入:自動(ウインチ操作連動油圧作動式)/手動	装備品 車輪止め(2コ)、丸環フック(8コ)、埋込丸環フック(2コ)、 シープ止め(3ヶ所)、荷台確認ミラー(1コ)、ロープフック(10コ)、 作業灯(60W×1コ)、ウインチワイヤロープ押えローラ(1式)、 側アオリ上面滑り止め(1式)、接地支持脚(1式)、 後方反射ステッカー(1式)		
油圧装置 油圧ポンプ 操作バルブ ウインチモータ スライドシリンダ 作動油タンク容量	ギヤポンプ 2連手動式(手動操作仕様) 2連電磁弁(ラジコン仕様) トロコイドタイプ 複動式 12L	標準付属品 荷締機(2コ)		

# SUPER SELFLOADER

## スーパーセルフローダ SS-28 シリーズ

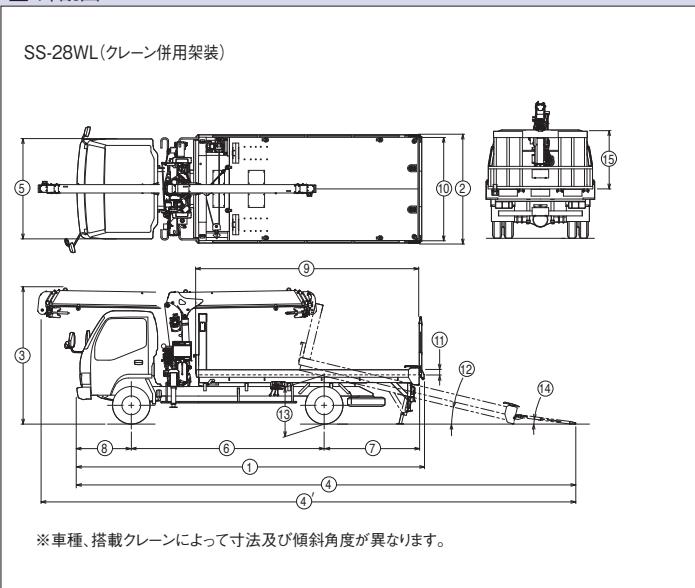
型式		車載専用・クレーン併用架装	
■ 車両諸元		<b>SS-28KWL+ZX</b>	
車両寸法	全長 ①	8,300mm ~ 8,545mm	
	全幅 ②	2,170mm	
	全高 ③	2,165mm ~ 2,680mm	
	荷台スライド時全長④	11,310mm ~ 11,580mm	
	キャブ幅 ⑤	約1,995mm	
	ホイールベース ⑥	3.8mクラス	
	Rオーバーハング ⑦	2,490mm ~ 2,595mm	
	Fオーバーハング ⑧	1,840mm ~ 1,950mm	
荷台	内寸法	長さ ⑨	5,020mm又は 5,080mm
		幅 ⑩	2,060mm
		高さ ⑪	95mm
	傾斜角度 ⑫	10.5° ~ 12.5°	
	床面地上高 ⑬	890mm ~ 1,030mm	
道板	傾斜角度 ⑭ / 長さ ⑮	約5° / 1,150mm	
架装対象車	2~3.5トン車クラス(ワイドキャブ)		

### ■ 外観図



型式		一般用・クレーン併用架装	
■ 車両諸元		<b>SS-28WL+ZX</b>	
車両寸法	全長 ①	6,790mm ~ 7,000mm	
	全幅 ②	2,170mm	
	全高 ③	2,685mm ~ 2,745mm	
	荷台スライド時全長④	9,780mm ~ 10,030mm、 ④ 10,660mm ~ 10,840mm	
	キャブ幅 ⑤	約1,995mm	
	ホイールベース ⑥	3.8mクラス	
	Rオーバーハング ⑦	1,860mm ~ 1,900mm	
	Fオーバーハング ⑧	1,045mm ~ 1,145mm	
荷台	内寸法	長さ ⑨	4,400mm又は4,460mm
		幅 ⑩	2,060mm
		高さ ⑪	95mm
	傾斜角度 ⑫	12.0° ~ 14.5°	
	床面地上高 ⑬	890mm ~ 1,030mm	
道板	傾斜角度 ⑭ / 長さ ⑮	約7.5° / 1,150mm	
架装対象車	2~3.5トン車クラス(ワイドキャブ)		

### ■ 外観図



### ■ 主要諸元

荷台 荷台床面 側アオリ 道板	縞鋼板張り(KWL:中抜き部カバー付) 固定式 操作力軽減スプリング付 エキスパンドメタル張り
荷台スライド装置 型式 スライドストローク	複動油圧シリンダ駆動ローラ式 KWL、WL:2,000mm
ウインチ 型式 巻上能力 フック巻上速度 ワイヤロープ クラッチ	油圧モータ駆動ウォーム歯車減速式、オートクラッチ内蔵式 12.25kN(1.25tf)(1本掛) 3.5m/min(1層、無負荷、ポンプ500min <sup>-1</sup> 時) 径9mm×長さ15m、規格6×37(A種メッキ)、小型Gフック付 切:手動 入:自動(ウインチ操作連動油圧作動式)/手動
油圧装置 油圧ポンプ 操作バルブ ウインチモータ スライドシリンダ 作動油タンク容量	ギヤポンプ 2連手動式(手動操作仕様) 2連電磁弁(ラジコン仕様) トロコイドタイプ 複動式 12L

操作装置	手動仕様	ラジコン仕様
ウインチ巻上・巻下	レバー(左)	ラジコン送信機、スイッチ(右)、 レバー(左)
ウインチクラッチ	レバー	レバー
荷台 前進・後退	レバー(左)	ラジコン送信機、スイッチ、 レバー(左)
アクセル	レバー(左)	レバー(左右)、 クレーン付きはクレーン部を共用
安全装置 荷台ロック装置 荷台格納確認装置 荷台スライド警報装置 荷台自走防止装置 スライドシリンダ 油圧ロック装置 その他	スライド操作連動式、非常レバー(右)付 ランプ式(道板格納確認併用(車載専用のみ)) ブザー式 パイロットチェックバルブ パイロットチェックバルブ P.T.O.電源確認ランプ、ウインチクラッチ“入”確認ランプ、 大型ハザードランプ(トリアイ側面)、荷台ガタ防止装置(4ヶ所)、 油圧安全弁、玉掛けロープははずれ止め	
装備品	車輪止め(2コ)、丸環フック(8コ)、埋込丸環フック(2コ)、 シーブ止め(3ヶ所)、荷台確認ミラー(1コ)、ロープフック(10コ)、 作業灯(60W×1コ)、ウインチワイヤロープ押入ローラ(1式)、 側アオリ上面滑り止め(1式)、接地支持脚(1式)、 後方反射ステッカー(1式)	
標準付属品	荷締機(2コ)	

# SUPER SELFLOADER

## スーパーセルフローダ「マックスロー」 SS-55K

型式		車載専用	車載専用・クレーン併用架装
		<b>SS-55K</b>	<b>SS-55K+ZX</b> (フロント格納)
ホイールベース		4.5mクラス	4.5mクラス
荷台内寸法 (長さ×幅)	標準キャビン	ベッド付	5,800mm × 2,150mm
		ベッドレス	5,800mm × 2,150mm
架装対象車		4トン車クラス	4トン車クラス

### ■ 外観図

**SS-55K**

※車種によって寸法及び傾斜角度が異なります。

**SS-55K(クレーン併用架装:ブーム フロント格納)**

※車種、搭載クレーンによって寸法及び傾斜角度が異なります。

### ■ 主要諸元

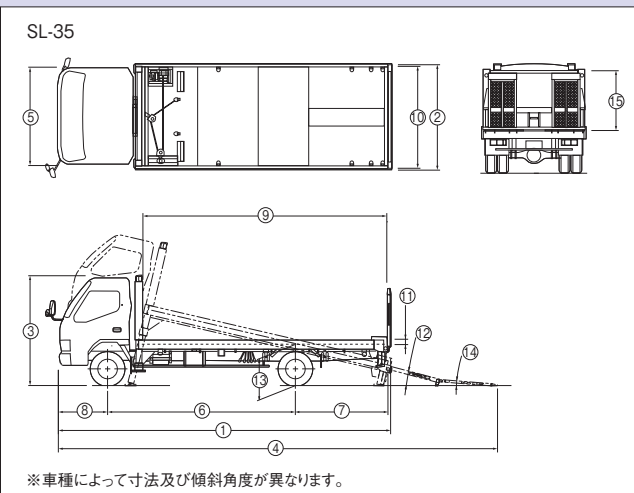
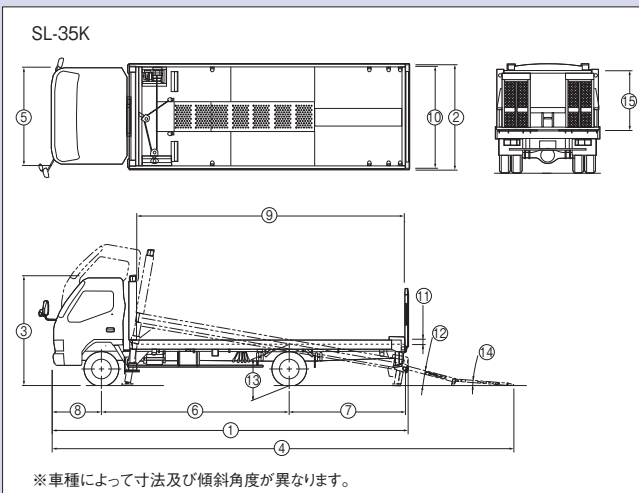
荷台	荷台床面 縞鋼板張り(中抜き部カバー付) 側アオリ 固定式 進入角度 約7°(架装車により異なります) 傾斜角度 約10°(架装車により異なります) 道板 操作力軽減スプリング付 エキスバンドメタル張り 傾斜角度 約4°~5° 長さ 1,300mm	
荷台スライド装置 (支持脚伸縮装置)型式	荷台スライド 複動油圧シリンダ駆動ローラ式 支持脚 荷台動作連動機械式	
スライドストローク	荷台 2,700mm、支持脚 100mm	
ウインチ	型式 油圧モータ駆動ウォーム歯車減速式、オートクラッチ内蔵式 巻上能力 24.5kN[2.5tf] (1本掛) フック巻上速度 2.7m/min(1層、無負荷、ポンプ500min <sup>-1</sup> 時) ワイヤロープ 径10mm×長さ15m、規格6×29(特種メッキ)、小型Gフック付 クラッチ 切:手動 入:自動(ウインチ操作連動油圧作動式)/手動	
油圧装置	油圧ポンプ ギヤポンプ 操作バルブ 2連電磁弁 ウインチモータ トロコイドタイプ 荷台スライドシリンダ 複動式 作動油タンク容量 12L	
操作装置	標準架装の場合	クレーン併用架装の場合
ウインチ巻上・巻下	ラジコン送信機、スイッチ(右)、レバー(左)	ラジコン送信機、スイッチ(左右)、レバー(左)
ウインチクラッチ	レバー	レバー
荷台 前進・後退	ラジコン送信機、スイッチ(右)、レバー(左)	ラジコン送信機、スイッチ(左右)、レバー(左)
アクセル	レバー(左右)	クレーン部を共用
安全装置	荷台ロック装置 荷台操作連動式 荷台格納確認装置 荷台格納確認ランプ(道板格納確認併用) 作動警報装置 作動警報ブザー(荷台、ウインチ、自動道板(オプション)) 荷台自走防止装置 バイロッチェックバルブ スライドシリンダ 油圧ロック装置 バイロッチェックバルブ ウインチ自走防止装置 ウォームセルフロック その他 P.T.O.電源確認ランプ、ウインチクラッチ“入”確認ランプ、ハザードランプ(トリアイ側面)、荷台ガタ防止装置(4ヶ所)、油圧安全弁、玉掛けロープはずれ止め	
装備品	車輪止め(2コ)、丸環フック(8コ)、埋込丸環フック(2コ)、シープ止め(3ヶ所)、荷台確認ミラー(1コ)、ロープフック(12コ)、作業灯(60W×2コ)、接地ローラ(2コ)、ウインチワイヤロープ押えローラ(1式)、側オリ上面滑り止め(1式)、接地支持脚(伸縮式)(1式)、後方反射ステッカー(1式)	
標準付属品	荷縮機(2コ)	

# SUPER CARRY

## スーパーキャリー SL-35 シリーズ

型式		車載専用	一般用	
		SL-35K	SL-35	
■ 車両諸元	全長 ①	7,470mm ~ 7,530mm	6,850mm ~ 6,960mm	
	全幅 ②	2,180mm ~ 2,190mm	2,180mm ~ 2,190mm	
	全高 ③	2,165mm ~ 2,270mm	2,170mm ~ 2,300mm	
	荷台スライド時全長 ④	9,370mm ~ 9,725mm	8,850mm ~ 9,155mm	
	キャブ幅 ⑤	約1,995mm	約1,995mm	
	ホイールベース ⑥	3.8mクラス	3.8mクラス	
	Rオーバーハング ⑦	2,405mm ~ 2,470mm	1,870mm ~ 1,905mm	
	Fオーバーハング ⑧	1,045mm ~ 1,140mm	1,045mm ~ 1,140mm	
荷台	内寸法	長さ ⑨	5,450mm・5,550mm	4,850mm・4,950mm・5,050mm
		幅 ⑩	2,080mm	2,080mm
		高さ ⑪	70mm	70mm
	傾斜角度 ⑫	10° ~ 13°	11° ~ 14°	
	床面地上高 ⑬	810mm ~ 905mm	815mm ~ 880mm	
道板 傾斜角度 ⑭ / 長さ ⑮	5° ~ 10° / 1,150mm	5° ~ 10° / 1,150mm		
架装対象車	2~3.5トン車クラス(ワイドキャブ)	2~3.5トン車クラス(ワイドキャブ)		

### ■ 外観図



### ■ 主要諸元

荷台 荷台床面 側アオリ 道板	縞鋼板張り(SL-35K:中抜き部カバー付) 固定式(SL-35K)、固定式又は開閉式(SL-35) 操作力軽減スプリング付 エキスパンドメタル張り	操作装置 ウインチ巻上・巻下 スライド前進・後退 ジャッキ ジャッキ個別 ウインチクラッチ アクセル	ラジコン送信機、ボタンスイッチ、レバー(左) ラジコン送信機、ボタンスイッチ、レバー(左) ラジコン送信機、ボタンスイッチ、レバー(左) レバー(左) レバー レバー(左右)
荷台スライド装置 形状 型式 ストローク 伸長速度	荷台後端伸縮式 複動油圧シリンダ直押し式 1,050mm 1,050mm/12s	安全装置	荷台格納確認装置(ランプ+ブザー式)、 道板格納確認装置(ランプ+ブザー式(SL-35Kのみ))、 作業警報装置(ブザー式)、 ジャッキ同調伸縮装置、 油圧シリンダロック装置、 ジャッキフロート降下防止装置、 ウインチ自走防止装置、 P.T.O.電源確認ランプ、 ウインチクラッチ“入”確認ランプ、 油圧安全弁、玉掛けロープはずれ止め
ジャッキ 型式 ストローク 伸長速度 左右幅	複動油圧シリンダ直押し式 1,050mm 1,050mm/13s 1,935mm	装備品	車輪止め[2コ]、 丸環フック[10コ]、 シーブ止め[3ヶ所]、 荷台確認ミラー[1コ]、 ロープフック[14~16コ]、 作業灯[60W×2コ]、 側方灯[6コ]、 接地支持脚[1式]、 ウインチワイヤロープ押えローラ[1式]、 側アオリ上面滑り止め[1式]、 後方反射ステッカー[1式]
ウインチ 型式 巻上能力 フック巻上速度 ワイヤロープ クラッチ	油圧モータ駆動ウォーム歯車減速式 12.25kN[1.25tf](1本掛) 3.5m/min(1層、無負荷、ポンプ500min <sup>-1</sup> 時) 径9mm×長さ15m、規格6×37(A種メッキ)、先端フック付 切:手動切換式 入:自動切換式	標準付属品	荷締機[2コ]
油圧装置 油圧ポンプ 操作バルブ ウインチモータ シリンダ 作動油タンク容量	ギヤポンプ 4連電磁弁(ラジコン仕様) トロコイドタイプ 荷台スライド:複動式 荷台傾斜:複動式 12L		



※お届けいたします製品は、改良などのため、この仕様書と相違する場合がありますのでご了承ください。

©Tadano Ltd. 2023

2309-01-07